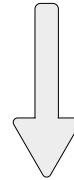



# Kontoaufteilung - Organisiere dich mit 3 Konten

## WIE UMSETZEN?

- 1 Das Einkommen wird auf dein **Lohnkonto** überwiesen. Für das Lohnkonto wird keine Debitkarte ausgestellt, sondern es steht ausschliesslich ein Konto im E-Banking zur Verfügung.
- 2 Der errechnete Betrag für die **regelmässigen** und **unregelmässigen Rechnungen** bleibt auf deinem Lohnkonto.
- 3 Die Ausgaben für den Haushalt und deine persönlichen Sachen überweist du dir auf dein **Alltagskonto**. Für diese Ausgaben steht dir eine Debitkarte zur Verfügung, die du im Alltag flexibel nutzen kannst.
- 4 Wenn dein Budget es erlaubt, kannst du einen Teil sparen und auf ein **Sparkonto** einzahlen.

LOHN



LOHNKONTO

A

REGELMÄSSIGE RECHNUNGEN/  
DAUERAUFTRÄGE

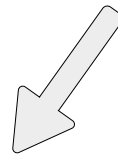
- Miete
- Telefon / Internet
- Krankenversicherung

UNREGELMÄSSIGE RECHNUNGEN/  
RÜCKSTELLUNGEN

- Steuern
- Versicherung
- Augen-, Zahnkontrolle

KONTOART BEI DEINER BANK

- A** = Privatkonto ohne Karte
- B** = Privatkonto mit Karte
- C** = Sparkonto ohne Karte



ALLTAGSKONTO

B

- Essen
- Freizeit
- Haustier
- Kleider



Falls genügend Geld  
vorhanden ist

SPARKONTO

C

- Reserve
- Ferien
- Auto